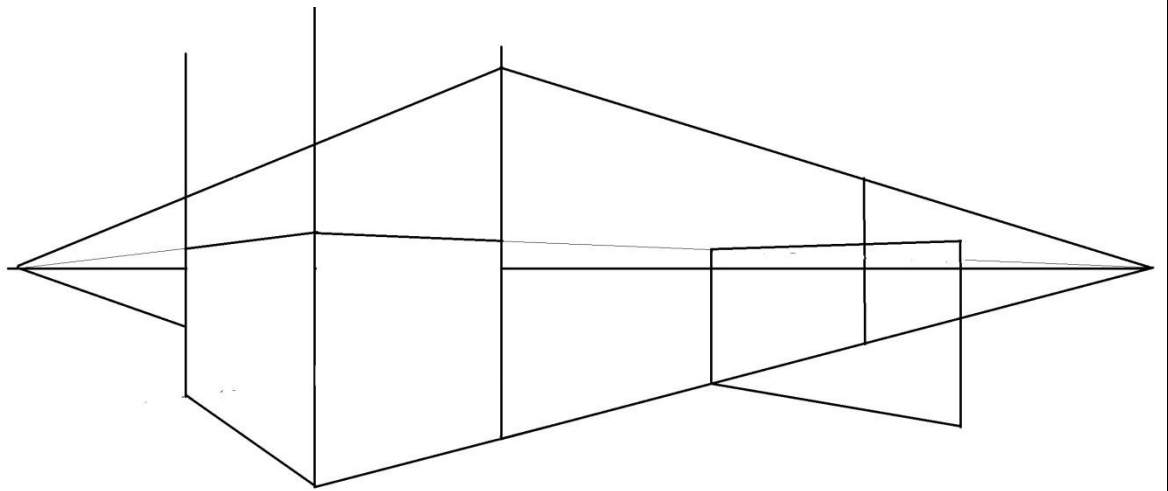


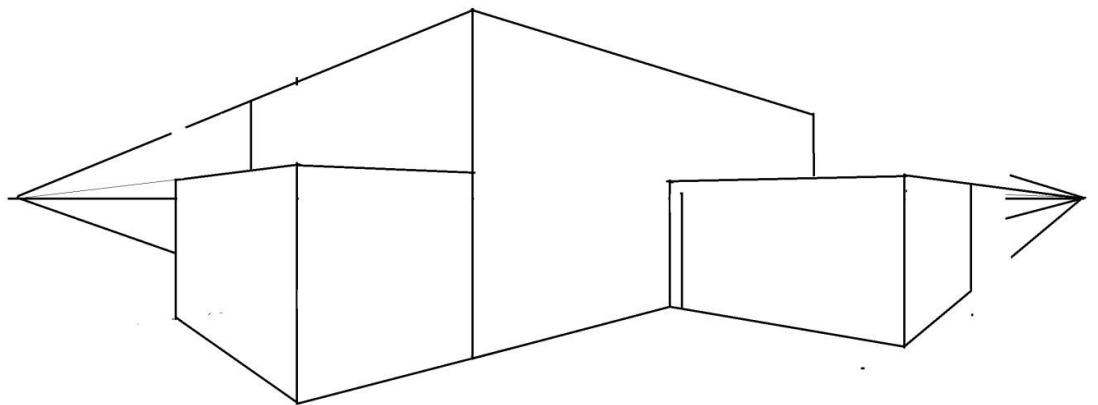


.			
bloque	Hora	Día viernes 22 de mayo	
1	7:45/8:30	Asignatura: Artes Visuales	Profesor: Bernardo Guzmán C
2	8:30/9:15	Curso: 1 medio	
	Contenidos	Dibujo en perspectiva enfoque urbanístico, perspectiva cónica.	
	Actividad	Dibujo de vivienda paso a paso	
	Correo electrónico	bernardo.guzman@fordcollege.cl	
	Guía explicativa	<p>En esta guía encontraras una secuencia de pasos que te permiten entender y ejercitar cual es la mecánica para lograr dibujar en perspectiva una casa o un edificio.</p> <p>Para ello debes dibujar en tu block este dibujo paso a paso, tal como lo muestro en los dibujos enumerados.</p> <p>No olvides usar una regla de 30 cm para trazar las líneas rectas, Traza el horizonte a lo largo de toda la hoja del block, aproximadamente unos 35 cm.</p> <p>Los pasos ahora serán sin explicación de textos, para que tú puedas realizarlos cada vez con menos apoyo escrito</p>	
	Guía ejecutiva:	<p>Paso 1</p>	

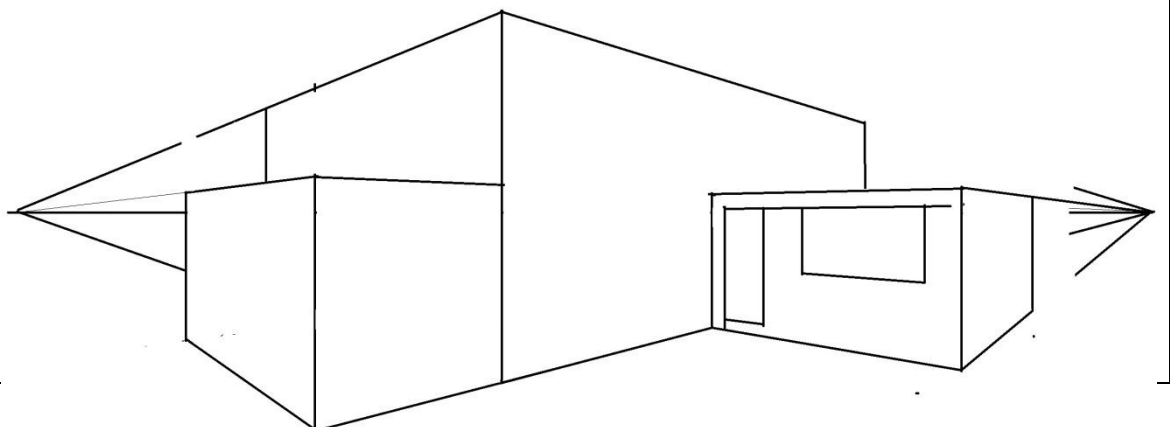
Paso 2



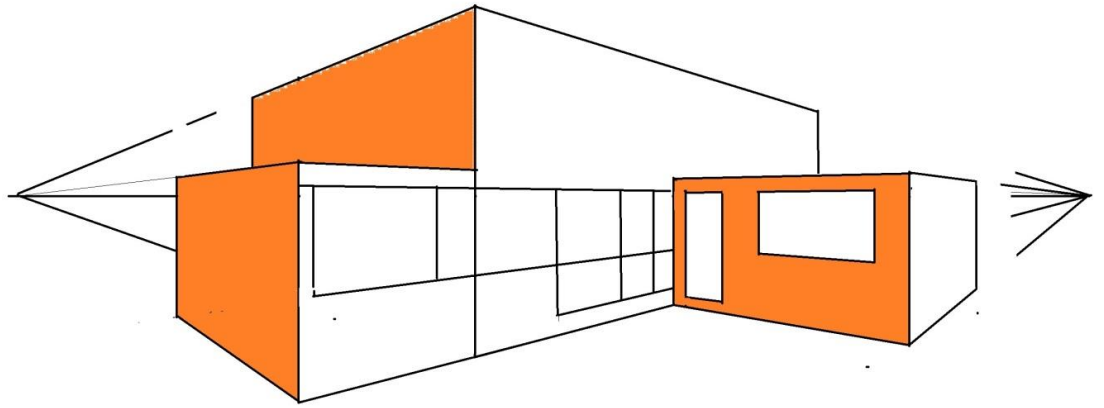
Paso 3



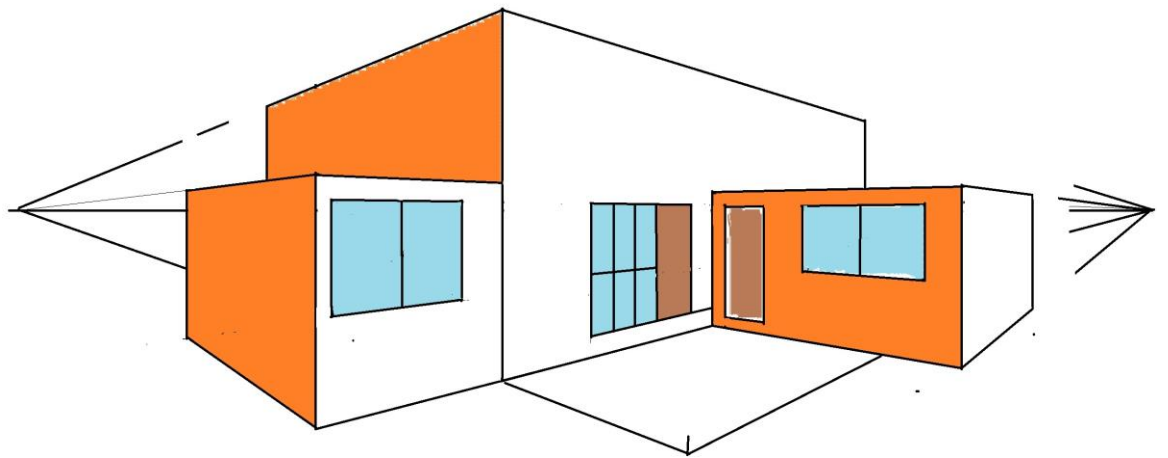
Paso 4



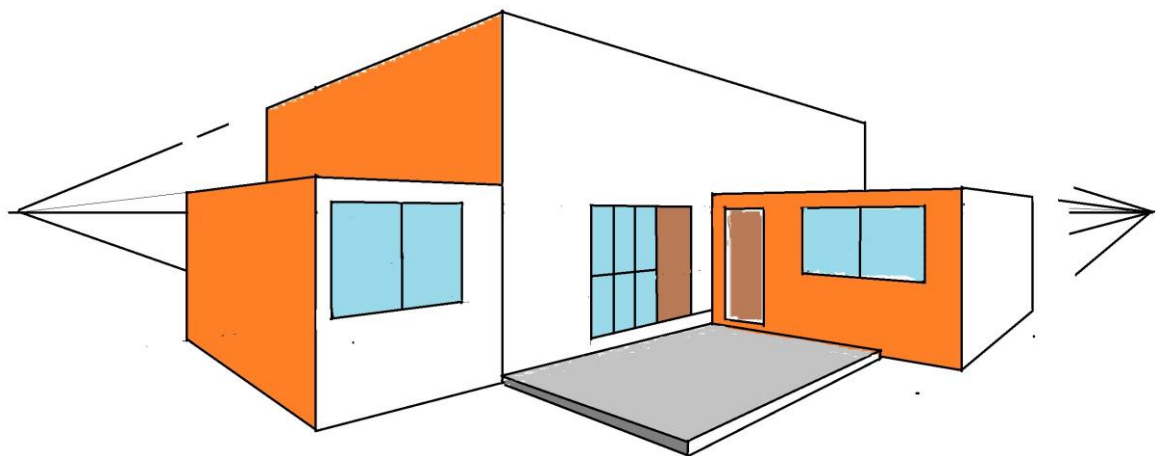
Paso 5



Paso 6



Paso 7



¡¡¡¡Cuidate!!!!, que yo me cuido

Apoyo:

