





bloque	Hora	Viernes 12 de junio	
7		Asignatura: Artes Visuales	Profesor: Bernardo Guzmán C
8		Curso: 1 básico	
	Contenidos	Actividades diarias y la familia	
	Actividad	Dibujo de rostros estilo comic	
	Correo electrónico	bernardo.guzman@fordcollege.cl	
	Guía explicativa	<p>Actividad de dibujo tipo comic</p> <p>La clase de hoy tiene por objetivo el dibujar el rostro de figura humana de femenino y masculino, en un estilo comic</p> <p>Realiza la actividad en el cuaderno y si quieres le puedes poner cuerpo a cada uno de los personajes.</p> <p>Para dibujar un cómic primero hay que saber dibujar personajes. Hay que entender que en el cómic los personajes son un poco diferentes a la realidad, y que es muy interesante exagerar los rasgos o crear "personas imposibles". Para que seas capaz de crear tus propios personajes, vamos a ver una serie de imágenes que te muestran ejemplo de cómo se dibuja en el cómic. Empecemos con las cabezas:</p>	
	Guía ejecutiva:	<p>Tipos de Cabezas</p> <p>ROMBO</p> <p>TRIANGULO</p>	

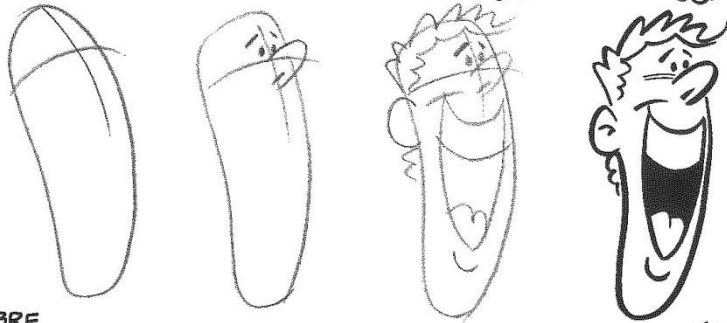
HABA




LÁGRIMA INVERTIDA



ÓVALO ALARGADO



FORMA LIBRE



Apoyo: