
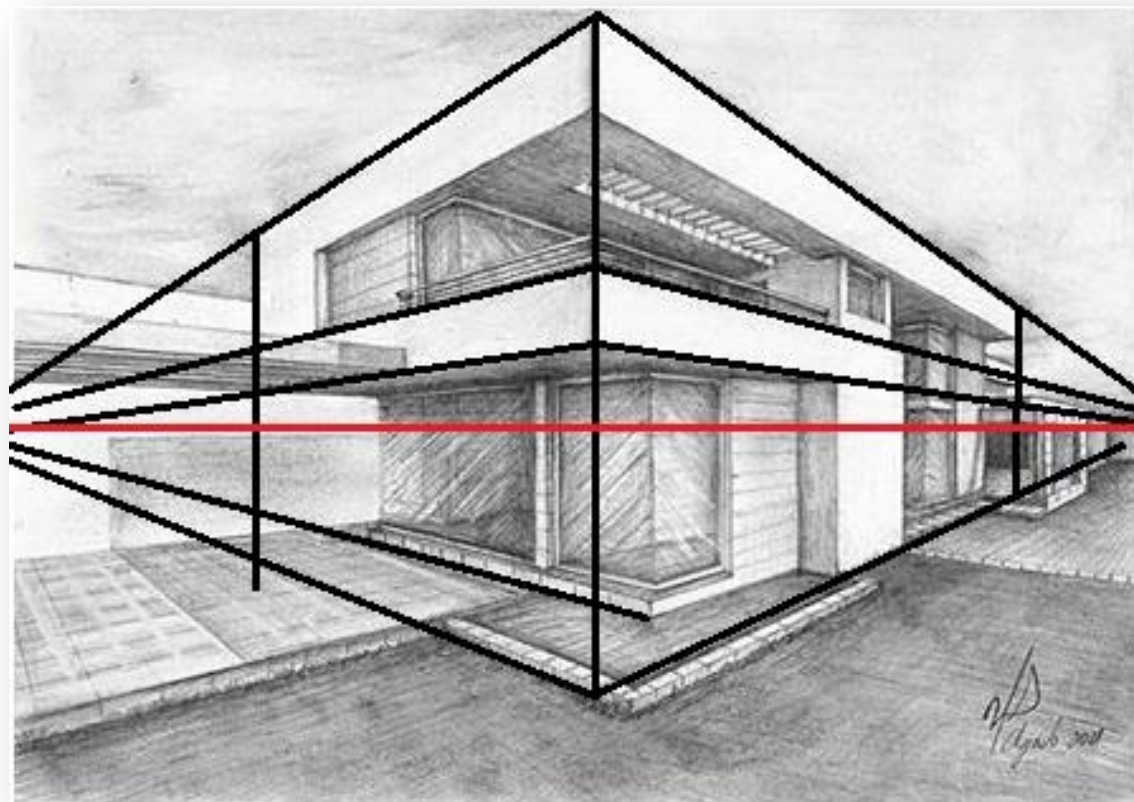


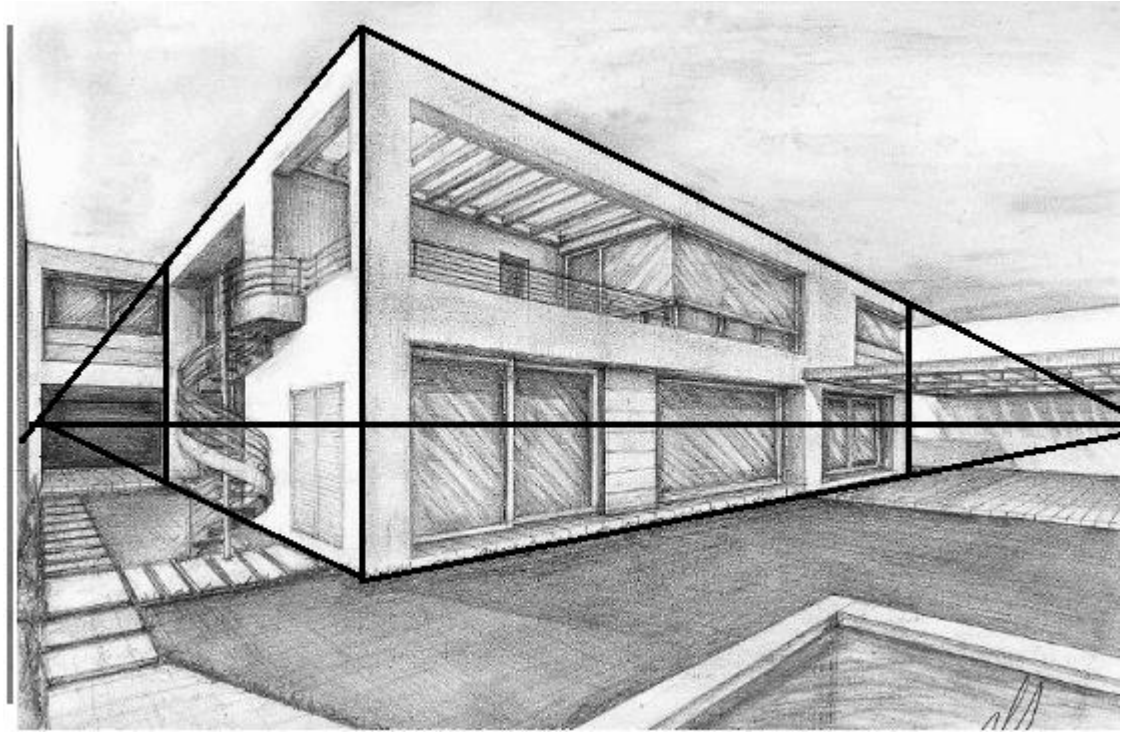


.			
bloque	Hora	Día viernes 12 de junio	
1	7:45/8:30	Asignatura: Artes Visuales	Profesor: Bernardo Guzmán C
2	8:30/9:15	Curso: 1 medio	
	<b>Contenidos</b>	Dibujo en perspectiva enfoque urbanístico, perspectiva cónica.	
	<b>Actividad</b>	Dibujo de vivienda paso a paso	
	<b>Correo electrónico</b>	<a href="mailto:bernardo.guzman@fordcollege.cl">bernardo.guzman@fordcollege.cl</a>	
	<b>Guía explicativa</b>	<p>En esta guía encontraras dos dibujos de proyectos urbanísticos de viviendas las que deberás elegir una de ellas, para recrearlas en tu block de dibujo.</p> <p>Para ello debes aplicar todo lo aprendido con respecto a la perspectiva cónica y que será el último dibujo que realizaras en esta 1era unidad</p> <p>Como ayuda, observarás que el dibujo se repite, el cual el segundo tiene marcadas las líneas de trayectoria y horizonte por donde debes de comenzar a trabajar.</p> <p>No olvides usar una regla de 30 cm para trazar las líneas rectas,          Traza el horizonte a lo largo de toda la hoja del block, aproximadamente unos 35 cm.</p>	
	<b>Guía ejecutiva:</b>		



Dibujo optativo N° 2





Apoyo: